



ТЕРРИТОРИАЛЬНЫЙ ОРГАН  
ФЕДЕРАЛЬНОЙ СЛУЖБЫ  
ГОСУДАРСТВЕННОЙ СТАТИСТИКИ  
ПО ТВЕРСКОЙ ОБЛАСТИ

# Социально-экономическое положение Тверской области



в январе-сентябре 2023 года



ТЕРРИТОРИАЛЬНЫЙ ОРГАН  
ФЕДЕРАЛЬНОЙ СЛУЖБЫ  
ГОСУДАРСТВЕННОЙ СТАТИСТИКИ  
ПО ТВЕРСКОЙ ОБЛАСТИ

# Социально- экономическое положение

Тверской области

в январе-сентябре 2023 года

- 01 Индексы основных социально-экономических показателей
- 02 Промышленное производство
- 03 Сельское хозяйство
- 04 Строительство
- 05 Торговля
- 06 Цены
- 07 Финансы
- 08 Среднемесячная начисленная заработная плата
- 09 Демографическая ситуация

\* Ежемесячные данные оперативной статистики





# ИНДЕКСЫ ОСНОВНЫХ ЭКОНОМИЧЕСКИХ И СОЦИАЛЬНЫХ ПОКАЗАТЕЛЕЙ ТВЕРСКОЙ ОБЛАСТИ, %

январь-сентябрь 2023 г.  
к январю-сентябрю 2022 г., %



**+12,7**

Промышленное производство



**+59,5**

Объем работ, выполненных по виду деятельности «Строительство»



**-8,6**

Ввод в действие жилых домов



**+5,7**

Оборот розничной торговли



**+4,7**

Оборот общественного питания



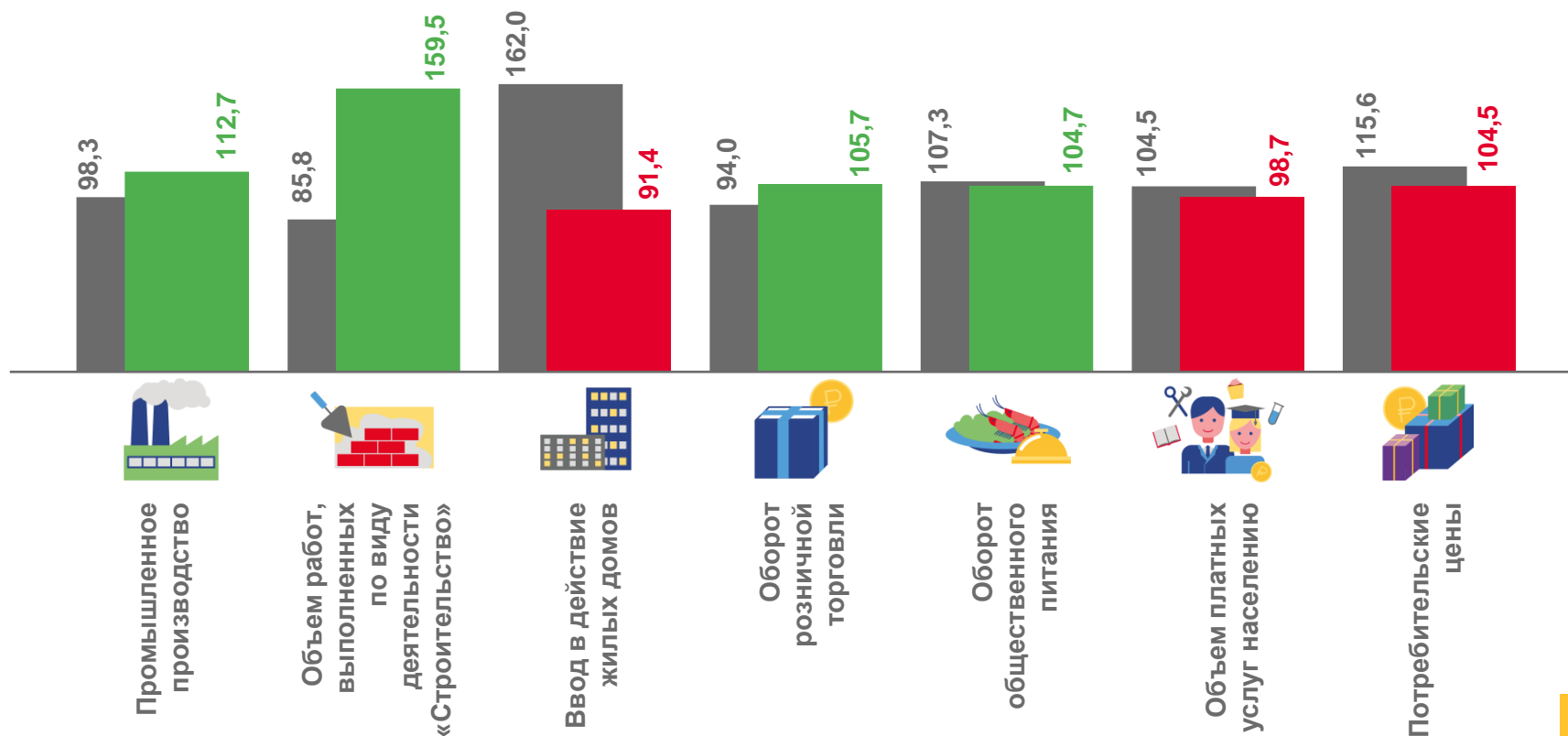
**-1,3**

Объем платных услуг населению



**+4,5**

Потребительские цены



■ Январь-сентябрь 2022 г.  
к январю-сентябрю 2021 г.

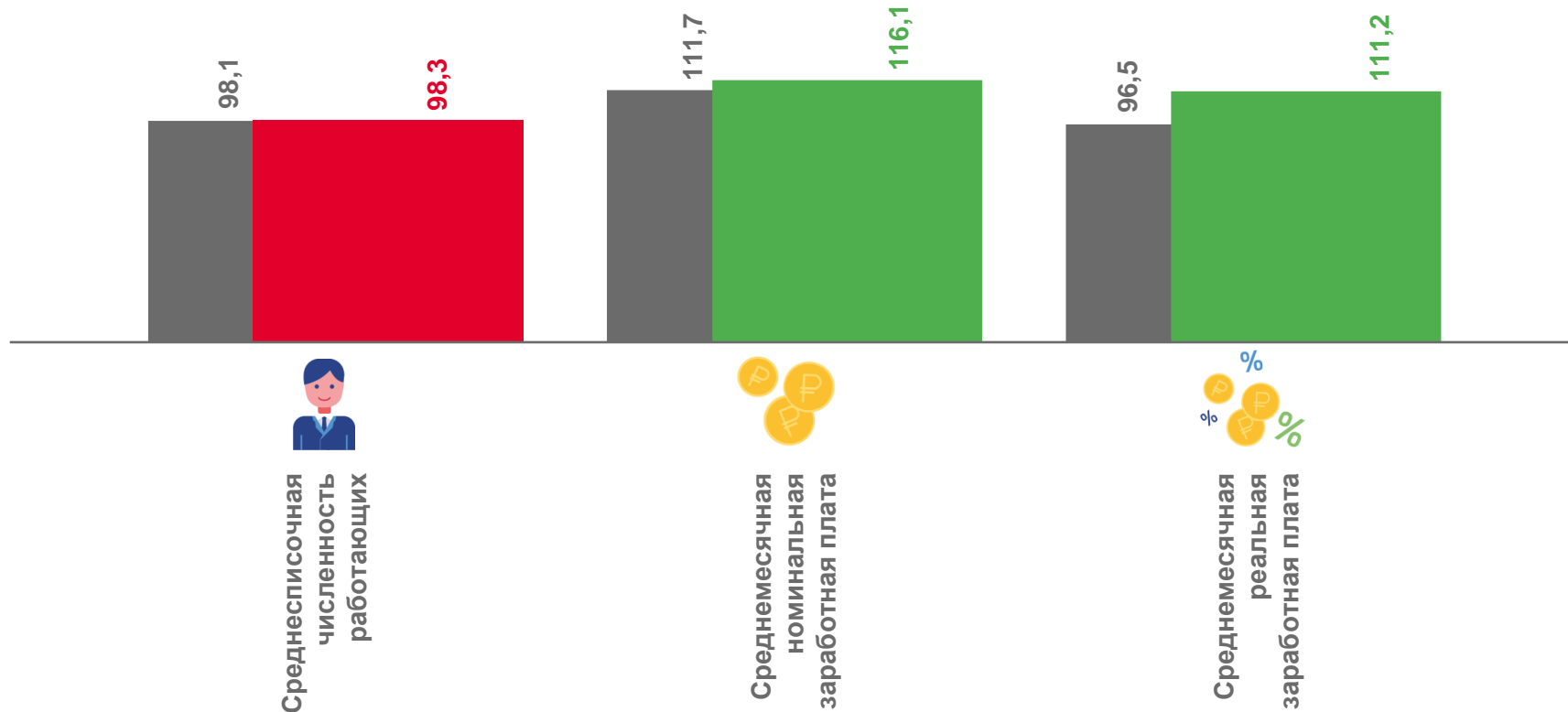
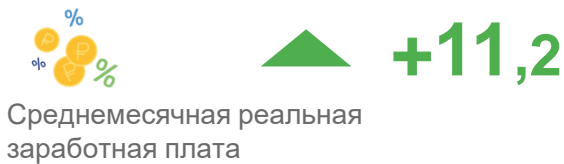

■ Январь-сентябрь 2023 г.  
к январю-сентябрю 2022 г.





# ИНДЕКСЫ ОСНОВНЫХ ЭКОНОМИЧЕСКИХ И СОЦИАЛЬНЫХ ПОКАЗАТЕЛЕЙ ТВЕРСКОЙ ОБЛАСТИ, %

январь-август 2023 г.  
к январю-августу 2022 г., %



■ Январь-август 2022 г.  
к январю-августу 2021 г.

■ Январь-август 2023 г.  
к январю-августу 2022 г.





# ОБЪЕМ ОТГРУЖЕННОЙ ПРОДУКЦИИ (РАБОТ И УСЛУГ) ПО ВИДАМ ЭКОНОМИЧЕСКОЙ ДЕЯТЕЛЬНОСТИ

январь-сентябрь 2023 г.



млн рублей

**442 572**

Промышленное производство




**1 505**

Добыча полезных ископаемых



**341 454**

Обработывающие производства



**92 178**

Обеспечение электрической энергией, газом и паром;  
кондиционирование воздуха



**7 435**

Водоснабжение; водоотведение, организация сбора  
и утилизации отходов, деятельность по ликвидации загрязнений

Структура объема отгруженной продукции (работ и услуг)  
(в процентах к итогу)



Добыча полезных ископаемых

Обработывающие производства



Обеспечение электрической энергией, газом  
и паром; кондиционирование воздуха

Водоснабжение; водоотведение,  
организация сбора и утилизации отходов,  
деятельность по ликвидации загрязнений





# ПОКАЗАТЕЛИ ЖИВОТНОВОДСТВА

в хозяйствах всех категорий, за январь-сентябрь 2023 г.

Поголовье скота и птицы  
на конец сентября 2023 г.



крупного рогатого скота

**81 472**

голов



**-1,2%**



свиней

**1 024 881**

голов



**+9,3%**



овец и коз

**31 004**

голов



**-8,1%**



птицы

**3 513,8** тыс. голов



**-0,8%**

в % к соответствующей дате 2022 г.

Произведено скота и птицы на убой  
(в живом весе)



**218 903,0**

тонн



**+38,6%**

Валовой надой молока  
(всех видов)



**159 879,2**

тонн



**+0,2%**

Получено яиц  
(всех видов)



**78 838,0**

тыс. штук



**-7,9%**

в % к январю-сентябрю 2022 г.





# ДИНАМИКА ОБЪЕМА РАБОТ ПО ВИДУ ДЕЯТЕЛЬНОСТИ «СТРОИТЕЛЬСТВО»

млн рублей

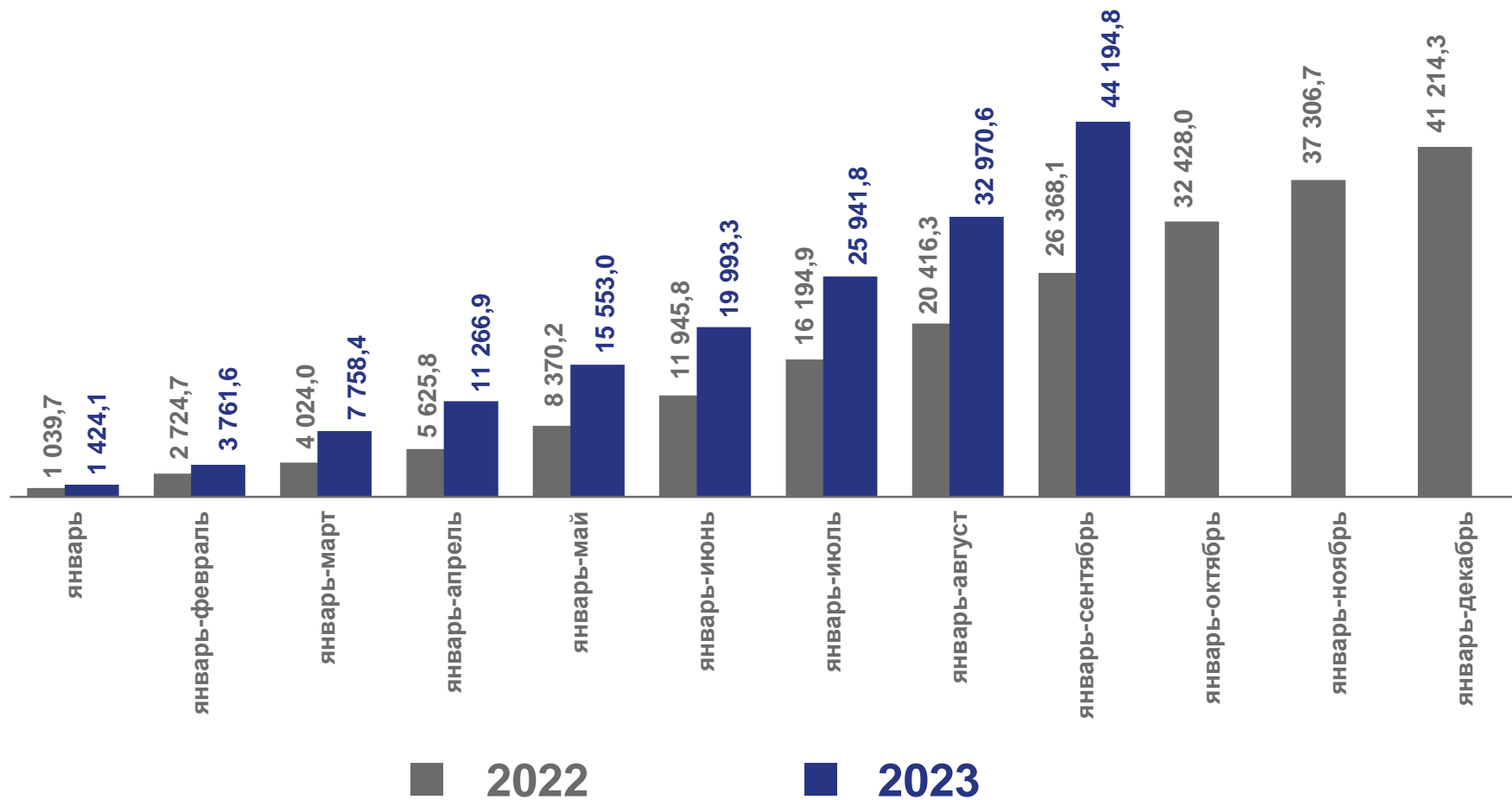
январь-сентябрь 2023 г.

## 44 194,8

млн рублей

## +59,5%

к январю-сентябрю 2022 г.  
в сопоставимых ценах





# СТРОИТЕЛЬСТВО ЖИЛЫХ ДОМОВ

тыс. кв. м общей площади

январь-сентябрь 2023 г.

Объем жилищного строительства

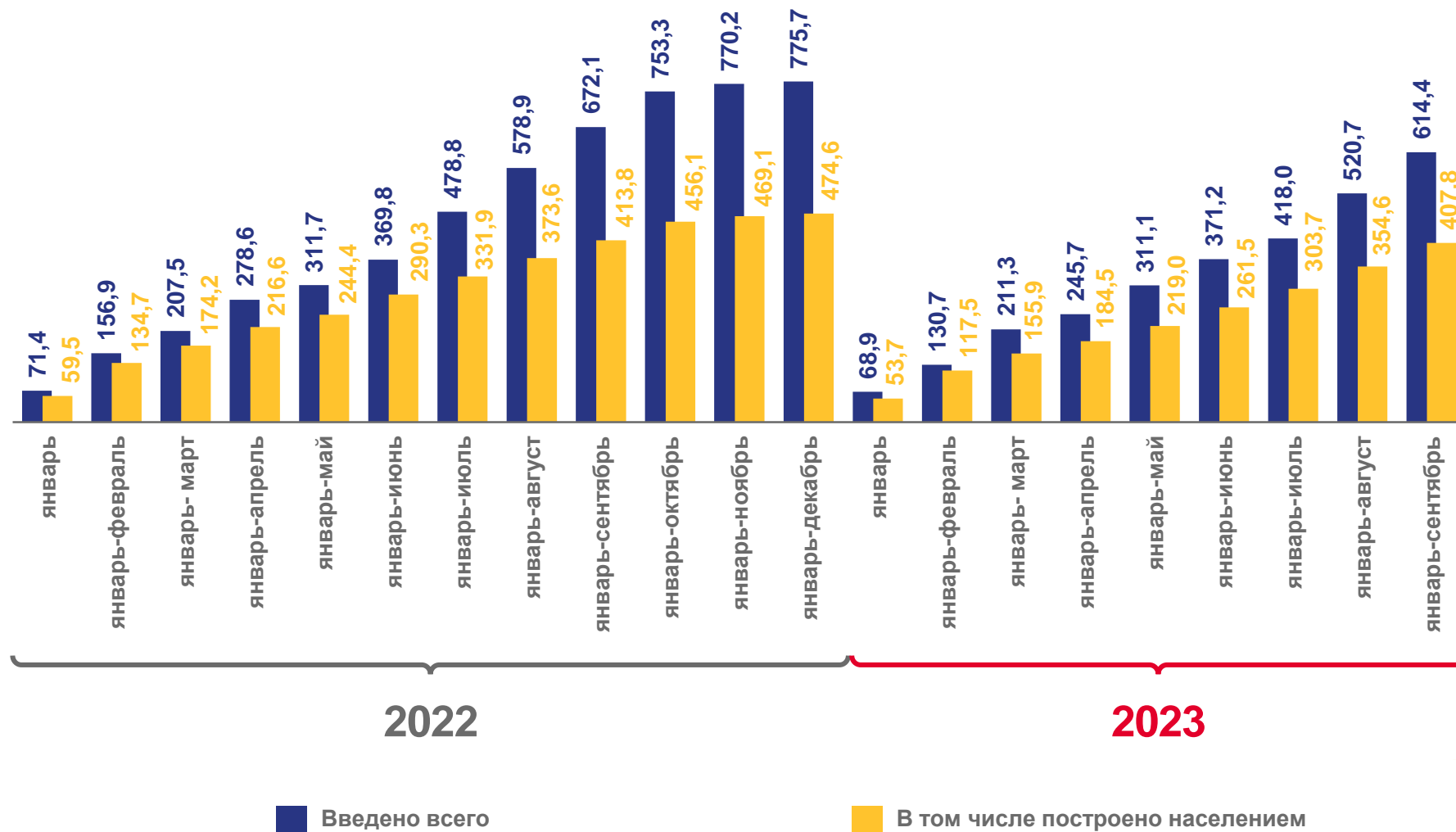
## 614,4

тыс. кв. м общей площади жилых помещений

В том числе построено населением

## 407,8

тыс. кв. м общей площади жилых помещений







# ОБОРОТ РОЗНИЧНОЙ ТОРГОВЛИ

в % к соответствующему периоду предыдущего года в сопоставимой оценке

**253,7** млрд рублей

Оборот розничной торговли за январь-сентябрь 2023 г.

**+5,7%**

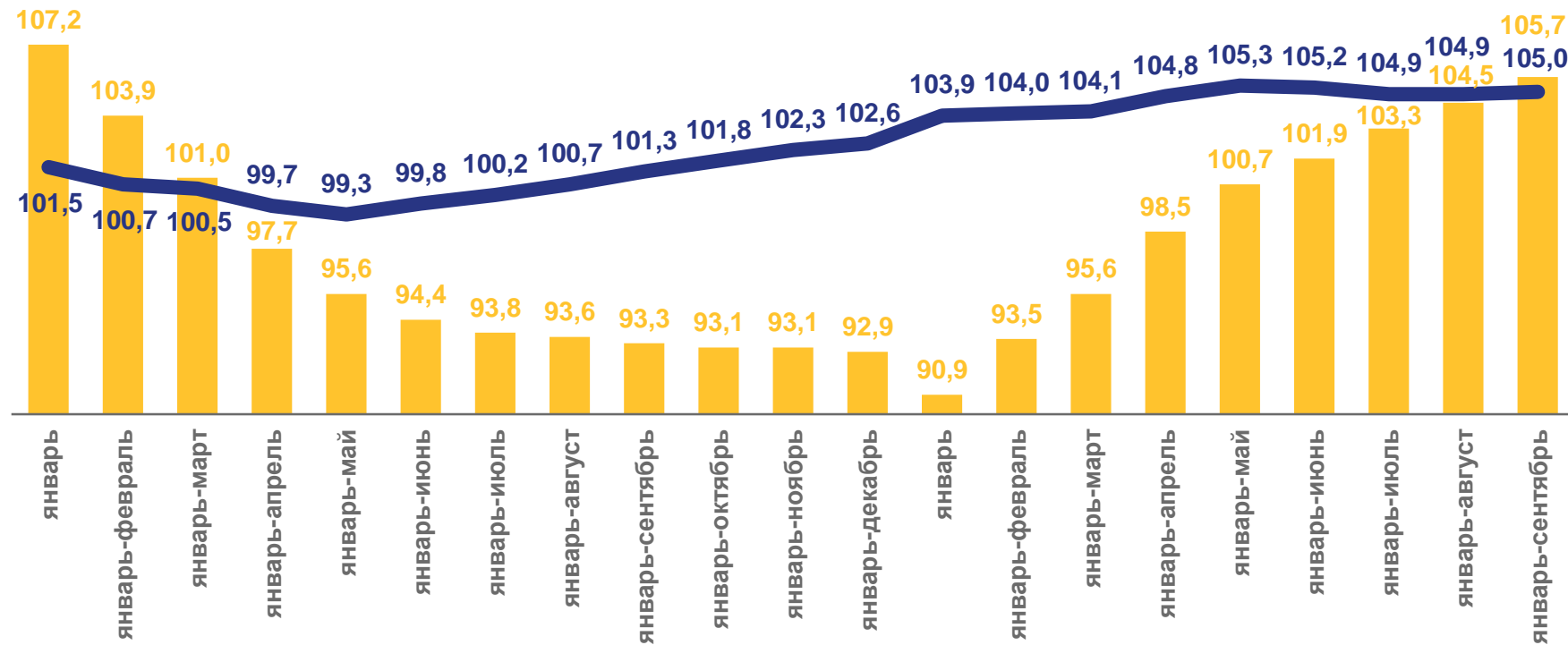
К уровню января-сентября 2022 г. в сопоставимой оценке

**143,0** млрд рублей

Оборот розничной торговли пищевыми продуктами, включая напитки, и табачными изделиями за январь-сентябрь 2023 г.

**+5,0%**

К уровню января-сентября 2022 г. в сопоставимой оценке



ИФО оборота розничной торговли

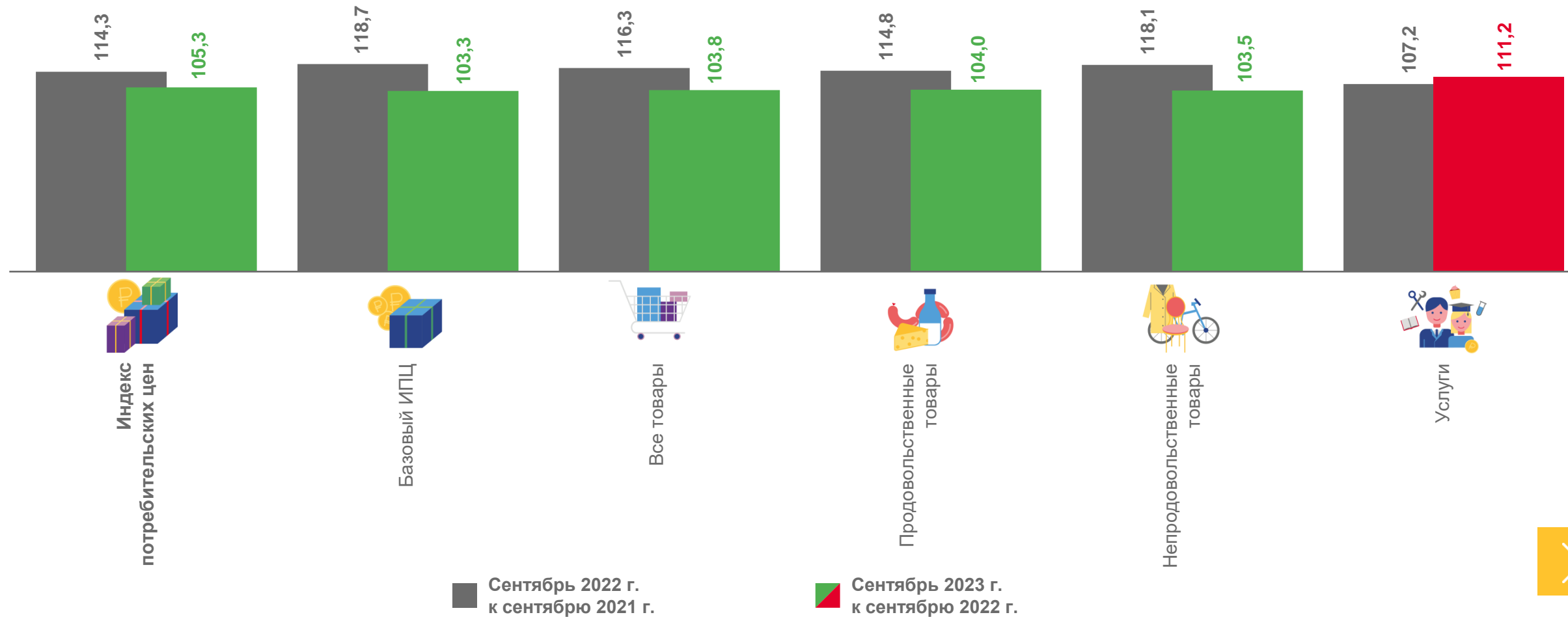
ИФО оборота розничной торговли пищевыми продуктами, включая напитки, и табачными изделиями





# ИНДЕКСЫ ПОТРЕБИТЕЛЬСКИХ ЦЕН

%




# САЛЬДИРОВАННЫЙ ФИНАНСОВЫЙ РЕЗУЛЬТАТ

— январь-август 2023 г., млн рублей

 **22 062,6**

Обрабатывающие производства

 **6 720,4**

Торговля оптовая и розничная; ремонт автотранспортных средств и мотоциклов

 **4 448,3**

Сельское, лесное хозяйство, охота, рыболовство и рыбоводство

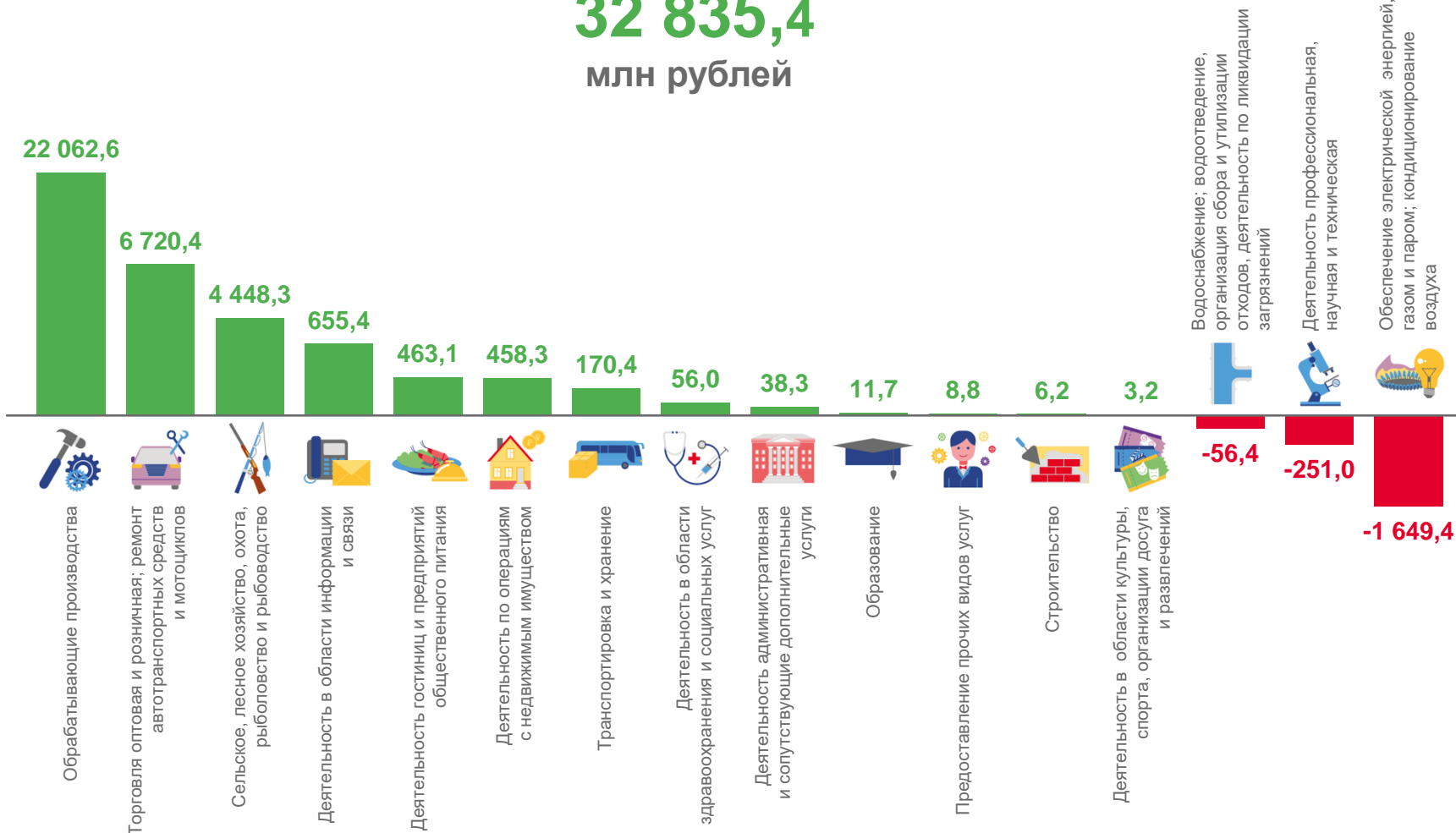
 **-251,0**

Деятельность профессиональная, научная и техническая

 **-1 649,4**

Обеспечение электрической энергией, газом и паром; кондиционирование воздуха

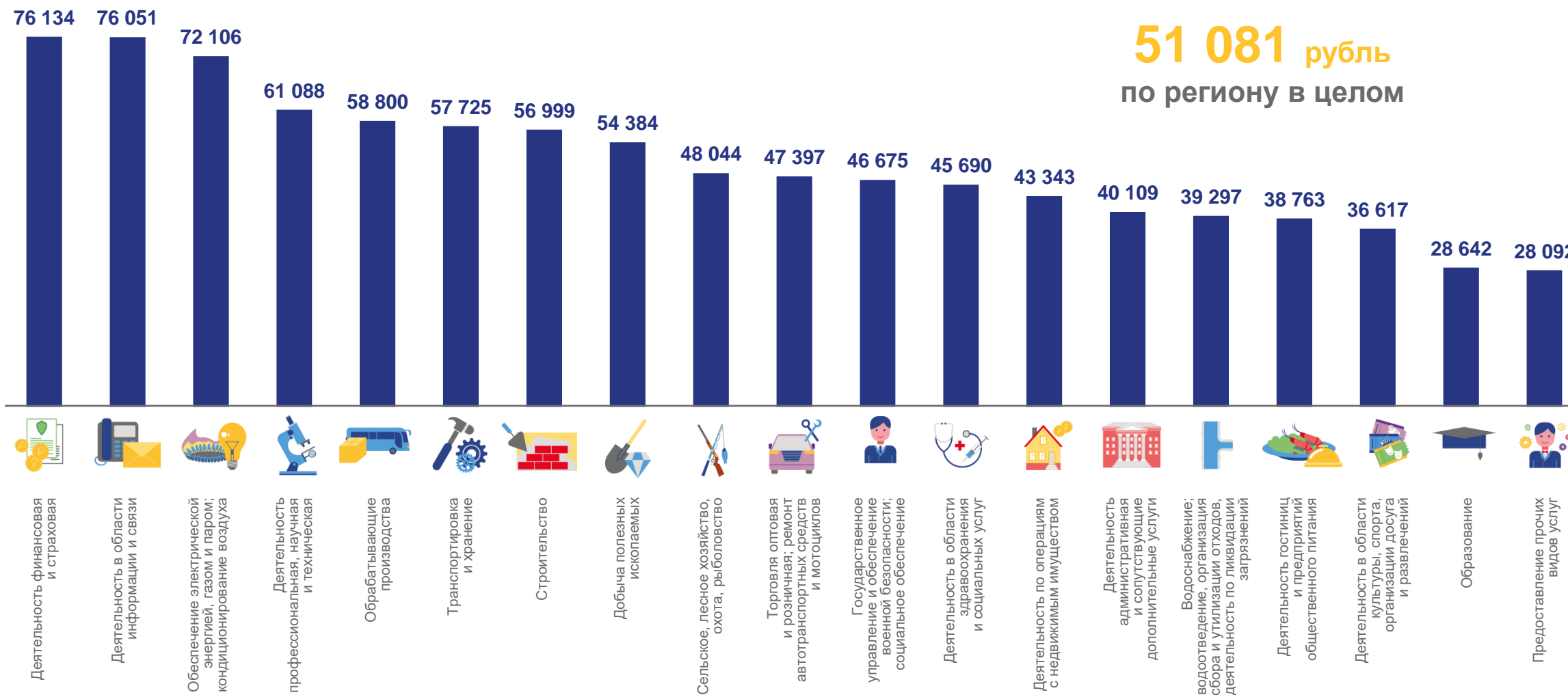
**Всего**  
**32 835,4**  
млн рублей





# СРЕДНЕМЕСЯЧНАЯ ЗАРАБОТНАЯ ПЛАТА

август 2023 г., рублей



**51 081** рубль  
по региону в целом





# ЕСТЕСТВЕННОЕ ДВИЖЕНИЕ НАСЕЛЕНИЯ

человек

январь-август 2023 г.

человек

**-7 303**

в расчете  
на 1 000 человек

**-9,1**

